



# МУНИЦИПАЛЬНЫЙ РАЙОН «ПРИСТЕНСКИЙ РАЙОН» БЮДЖЕТ ДЛЯ ГРАЖДАН



**(В соответствии с решением Представительного Собрания «О бюджете муниципального района «Пристенский район» Курской области на 2021 год и на плановый период 2022 и 2023 годов» от 25.12.2020 года №16/74)**

## **Уважаемые жители Пристенского района!**



В настоящее время «Бюджет для граждан» является одним из многогранных и актуальных проектов. В доступной форме для всех желающих предлагается широкий круг вопросов, связанных с основами бюджетной политики, с характеристиками бюджета Пристенского района и результатами его использования.

«Бюджет для граждан» нацелен на получение обратной связи от граждан, которым интересны современные проблемы муниципальных финансов. Каждый житель Пристенского района является налогоплательщиком и потребителем государственных и муниципальных услуг. Он должен быть уверен в том, что передаваемые им в распоряжение государства средства используются прозрачно, эффективно и приносят конкретные результаты.

Рассчитываю, что наша совместная работа будет способствовать развитию прозрачности и открытости бюджета и бюджетного процесса, и послужит укреплению доверия и взаимопонимания между нами.

***Глава Пристенского района***

***В.В.Петров***



**«Бюджет для граждан»** познакомит вас с положениями основного финансового документа муниципального района «Пристенский район» – бюджета района на предстоящие три года: 2021 год и 2022-2023 годы.

Представленная информация предназначена для широкого круга пользователей и будет интересна и полезна как студентам, педагогам, врачам, молодым семьям, так и муниципальным служащим, пенсионерам и другим категориям населения, так как бюджет района затрагивает интересы каждого жителя Пристенского района.

Мы постарались в доступной и понятной форме для граждан, показать основные показатели бюджета района..

***«Бюджет для граждан» нацелен на получение обратной связи от граждан, которым интересны современные проблемы муниципальных финансов в Пристенском районе.***

# Что такое бюджет?

## ДОХОДЫ

это поступающие в бюджет денежные средства (налоги юридических и физических лиц, административные платежи и сборы, безвозмездные поступления)



## РАСХОДЫ

это выплачиваемые из бюджета денежные средства (социальные выплаты населению, содержание муниципальных учреждений (образование, культура, физическая культура и спорт и другие), капитальное строительство и другие)

**БЮДЖЕТ – ФОРМА ОБРАЗОВАНИЯ И РАСХОДОВАНИЯ ДЕНЕЖНЫХ СРЕДСТВ, ПРЕДНАЗНАЧЕННЫХ ДЛЯ ФИНАНСОВОГО ОБЕСПЕЧЕНИЯ ЗАДАЧ И ФУНКЦИЙ ГОСУДАРСТВА И МЕСТНОГО САМОУПРАВЛЕНИЯ**

превышение доходов над расходами образует положительный остаток бюджета  
**ПРОФИЦИТ**



если расходная часть бюджета превышает доходную, то бюджет формируется с **ДЕФИЦИТОМ**

Сбалансированность бюджета по доходам и расходам – основополагающее требование, предъявляемое к органам, составляющим и утверждающим бюджет

# Муниципальный район «Пристенский район»

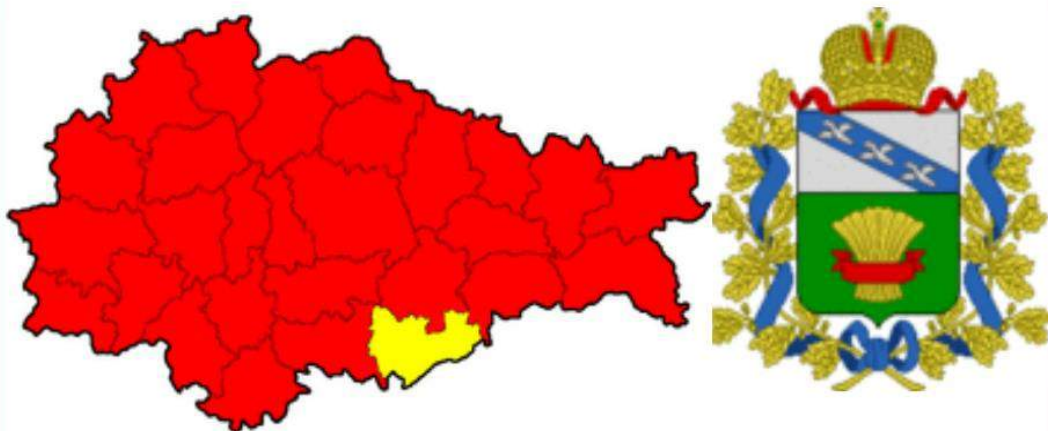


## Пристенский район

Площадь 1001,22 км<sup>2</sup>

Административный центр – пгт. Пристенъ

<http://pristen.rkursk.ru/>



### ПЛОЩАДЬ

1 001,22 км<sup>2</sup>

### НАСЕЛЕНИЕ

14658 человек:

•Женщин – 7 868 человек

•Мужчин – 6 790 человек

*Моложе трудоспособного возраста – 2 384*

*Трудоспособный возраст – 7514*

*Старше трудоспособного возраста – 4 760*

Район, расположен в южной части Курской области. Район занимает 3,3% территории области и граничит с Обоянским, Медвенским, Солнцевским, Мантуровским районами Курской области и Белгородской областью.

В состав района входит 11 муниципальных образований, в т. ч. 1 муниципальный район, 2 муниципальных образования со статусом городских и 8 со статусом сельских поселений.



# ПРОГНОЗ СОЦИАЛЬНО-ЭКОНОМИЧЕСКОГО РАЗВИТИЯ ПРИСТЕНСКОГО РАЙОНА



***Прогноз социально-экономического развития  
Пристенского района Курской области на 2021 год и плановый  
период 2022 - 2023 годов подготовлен на основании:***

Бюджетного кодекса Российской Федерации;  
статистических данных о социально-экономическом развитии района  
за 2019 год и истекший период 2020 года;  
предложений хозяйствующих субъектов по планированию своей  
деятельности на 2020 год и на период до 2023 года.  
Прогноз разработан по итогам работы предприятий и организаций за  
3 месяца 2020 года с согласованием показателей Прогноза комитетом  
по экономике и развитию Курской области.  
При уточнении показателей Прогноза использованы индексы-  
дефляторы, разработанные Министерством экономического развития  
Российской Федерации и доведенные комитетом по экономике и  
развитию Курской области.

# Основные показатели социально-экономического развития Пристенского района Курской области на 2021 год и на плановый период 2022-2023 годов

| Наименование показателя   | Ед. изм. | 2019г. отчет | 2020г. оценка | Прогноз                |        |        |                 |        |        |                 |        |        |
|---|----------|--------------|---------------|------------------------|--------|--------|-----------------|--------|--------|-----------------|--------|--------|
|   |          |              |               | Консервативный вариант |        |        | Базовый вариант |        |        | Целевой вариант |        |        |
|   |          |              |               | 2021г.                 | 2022г. | 2023г. | 2021г.          | 2022г. | 2023г. | 2021г.          | 2022г. | 2023г. |
| <b>Объем отгруженных товаров собственного производства, выполненных работ и услуг в ценах соответствующих лет</b>   | тыс.руб  | 359958       | 503963        | 540810                 | 581877 | 627436 | 541602          | 583864 | 630206 | 544044          | 589020 | 637983 |
| индекс промышленного производства к предыдущему году  | %        | 245,3        | 135,3         | 103                    | 103,3  | 103,7  | 103,9           | 104,1  | 104,1  | 104,3           | 104,5  | 104,6  |
| <i>в том числе по видам экономической деятельности:</i>   |          |              |               |                        |        |        |                 |        |        |                 |        |        |
| <i>Обрабатывающее производство</i>  | тыс.руб  | 340257       | 483445        | 519461                 | 559674 | 604345 | 520101          | 561342 | 606783 | 522489          | 566361 | 614150 |
| индекс промышленного производства к предыдущему году  | %        | 267,8        | 137,3         | 103,1                  | 103,5  | 103,9  | 104,0           | 104,2  | 104,3  | 104,5           | 104,6  | 104,7  |
| <i>Обеспечение электрической энергией, газом и паром; кондиционирование воздуха</i>                                 | тыс.руб  | 9999         | 10409         | 10836                  | 11269  | 11720  | 10988           | 11588  | 12052  | 11042           | 11725  | 12462  |
| индекс промышленного производства к предыдущему году  | %        | 100,0        | 100,0         | 100,0                  | 100,0  | 100,0  | 101,5           | 101,4  | 100,0  | 102,0           | 102,1  | 102,2  |
| <i>Водоснабжение; водоотведение, организация сбора и утилизации отходов, деятельность по ликвидации загрязнений</i> | тыс.руб  | 9702         | 10109         | 10513                  | 10934  | 11371  | 10513           | 10934  | 11371  | 10513           | 10934  | 11371  |
| индекс промышленного производства к предыдущему году  | %        | 100,0        | 100,0         | 100,0                  | 100,0  | 100,0  | 100,0           | 100,0  | 100,0  | 100,0           | 100,0  | 100,0  |



# Основные показатели социально-экономического развития Пристенского района Курской области на 2021 год и на плановый период 2022-2023 годов

- 2 -

| Наименование показателя  | Ед. изм.  | 2019г. отчет | 2020г. оценка | Прогноз                |         |         |                 |         |         |                 |         |         |
|--|-----------|--------------|---------------|------------------------|---------|---------|-----------------|---------|---------|-----------------|---------|---------|
|  |           |              |               | Консервативный вариант |         |         | Базовый вариант |         |         | Целевой вариант |         |         |
|  |           |              |               | 2021г.                 | 2022г.  | 2023г.  | 2021г.          | 2022г.  | 2023г.  | 2021г.          | 2022г.  | 2023г.  |
| <b>Выручка от реализации сельскохозяйственной продукции</b>                                | млн. руб. | 15345,1      | 15997,7       | 16691,1                | 17453,9 | 18223,2 | 16632,3         | 17442,6 | 18310,7 | 16632,5         | 17442,8 | 18310,8 |
| <i>Производство сельскохозяйственной продукции в сельхозпредприятиях, в том числе:</i>     |           |              |               |                        |         |         |                 |         |         |                 |         |         |
| Зерно (в весе после доработки)   | тыс. т    | 229,8        | 209,0         | 212,1                  | 213,0   | 215,3   | 212,1           | 213,0   | 215,3   | 212,1           | 213,0   | 215,3   |
| Сахарная свекла  | тыс. т    | 69,3         | 36,9          | 69,7                   | 70,6    | 70,7    | 69,7            | 70,6    | 70,7    | 69,7            | 70,6    | 70,7    |
| Подсолнечник   | тыс. т    | 10,9         | 11,1          | 11,2                   | 11,3    | 11,4    | 11,2            | 11,3    | 11,4    | 11,2            | 11,3    | 11,4    |
| Соя  | тыс. т    | 26,9         | 28,7          | 29,0                   | 29,6    | 29,9    | 29,0            | 29,6    | 29,9    | 29,0            | 29,6    | 29,9    |
| Свиньи   | тыс. т    | 111,1        | 111,3         | 111,6                  | 111,6   | 111,6   | 111,6           | 111,6   | 111,6   | 111,6           | 111,6   | 111,6   |
| Молоко   | т         | 824,6        | 840,0         | 866,0                  | 890,0   | 925,0   | 866,0           | 890,0   | 925,0   | 866,0           | 890,0   | 925,0   |
| <b>Инвестиции в основной капитал</b>   |           |              |               |                        |         |         |                 |         |         |                 |         |         |
| Объем инвестиций в основной капитал  | млн. руб. | 1567,6       | 268,1         | 253,8                  | 63,3    | 43,5    | 253,8           | 74,7    | 43,5    | 264,3           | 120,7   | 120,7   |
| индекс физического объема  | %         | 38,4         | 16,5          | 90,9                   | 24,0    | 66,3    | 91,3            | 28,4    | 56,1    | 95,1            | 44,0    | 99,9    |
| в том числе  |           |              |               |                        |         |         |                 |         |         |                 |         |         |
| Объем инвестиций в основной капитал (за исключением бюджетных средств)                     | тыс. руб. | 1394,9       | 60,7          | 30,7                   | 31,0    | 31,2    | 30,7            | 31,0    | 31,2    | 30,7            | 31,0    | 31,2    |
| индекс физического объема инвестиций в основной капитал (за исключением бюджетных средств) | %         | 34,7         | 4,2           | 48,5                   | 97,6    | 96,8    | 48,7            | 97,6    | 96,7    | 48,7            | 97,6    | 96,8    |
| <b>Финансовый результат (+,-), всего по району, в т.ч.:</b>                                | млн. руб. | 4217,2       | 3484,4        | 3544,4                 | 3633,4  | 3741,8  | 3666,6          | 3863,9  | 4037,5  | 3736,6          | 3903,9  | 4037,5  |
| Прибыль  | млн. руб. | 4224,2       | 3484,4        | 3544,4                 | 3633,4  | 3741,8  | 3666,6          | 3863,9  | 4037,5  | 3736,6          | 3903,9  | 4037,5  |

**Основные показатели социально-экономического развития  
Пристенского района Курской области на 2021 год  
и на плановый период 2022-2023 годов**

- 3 -

| Наименование показателя                                   | Ед. изм.  | 2019г. отчет | 2020г. оценка | Прогноз                |          |          |                 |          |          |                 |          |          |
|---|-----------|--------------|---------------|------------------------|----------|----------|-----------------|----------|----------|-----------------|----------|----------|
|   |           |              |               | Консервативный вариант |          |          | Базовый вариант |          |          | Целевой вариант |          |          |
|   |           |              |               | 2021г.                 | 2022г.   | 2023г.   | 2021г.          | 2022г.   | 2023г.   | 2021г.          | 2022г.   | 2023г.   |
| <b>Оборот розничной торговли</b>                          | тыс. руб. | 341947       | 355727,5      | 370376,3               | 388620,3 | 406602,9 | 372596,1        | 393281,1 | 413522,5 | 372596,1        | 393281,1 | 413522,5 |
| индекс физического объема                                 | %         | 99,0         | 101,0         | 100,5                  | 100,6    | 100,7    | 101,2           | 101,2    | 101,2    | 101,2           | 101,2    | 101,2    |
| <b>Оборот общественного питания</b>                       | тыс. руб. | 5897,3       | 5867,7        | 6291,7                 | 6772,3   | 7303,8   | 6297,8          | 6792,0   | 73339,2  | 6297,8          | 6792,0   | 73339,2  |
| индекс физического объема                                 | %         | 103,9        | 96,6          | 103,3                  | 103,5    | 103,7    | 103,5           | 103,7    | 103,9    | 103,5           | 103,7    | 103,9    |
| <b>Объем платных услуг населению</b>                      | тыс. руб. | 17023,2      | 17090,4       | 18181,8                | 19325,4  | 20640,5  | 18289,1         | 19572,4  | 21047,1  | 18289,1         | 19572,4  | 21047,1  |
| индекс физического объема                                 | %         | 116,3        | 97,0          | 102                    | 102,3    | 102,5    | 102,7           | 103,0    | 103,2    | 102,7           | 103,0    | 103,2    |
| <b>Фонд заработной платы</b>                              | млн. руб. | 1167,6       | 1390,6        | 1467,6                 | 1553,1   | 1646,7   | 1475,0          | 1566,7   | 1667,2   | 1484,2          | 1587,2   | 1701,8   |
| темп роста (снижения) к предыдущему периоду               | %         | 108,5        | 119,1         | 105,5                  | 105,8    | 106,0    | 106,1           | 106,2    | 106,4    | 106,7           | 106,9    | 107,2    |
| <b>Численность работников</b>                             | чел.      | 3234         | 3351          | 3346                   | 3342     | 3339     | 3351            | 3351     | 3351     | 3359            | 3368     | 3377     |
| <b>Среднемесячная заработная плата одного работающего</b> | руб.      | 30086,0      | 34581,3       | 36552,1                | 38725,8  | 41097,2  | 36681,4         | 38961,6  | 41461,2  | 36820,8         | 39272,8  | 41995,3  |

# БЮДЖЕТНАЯ СИСТЕМА РОССИЙСКОЙ ФЕДЕРАЦИИ

**Бюджетная система** – это совокупность бюджетов государств, административно-территориальных образований, государственных учреждений и фондов, которые самостоятельны в бюджетном отношении. Она основана на правовых нормах, экономических отношениях и государственном устройстве.

Бюджетная система состоит из бюджетов следующих уровней:

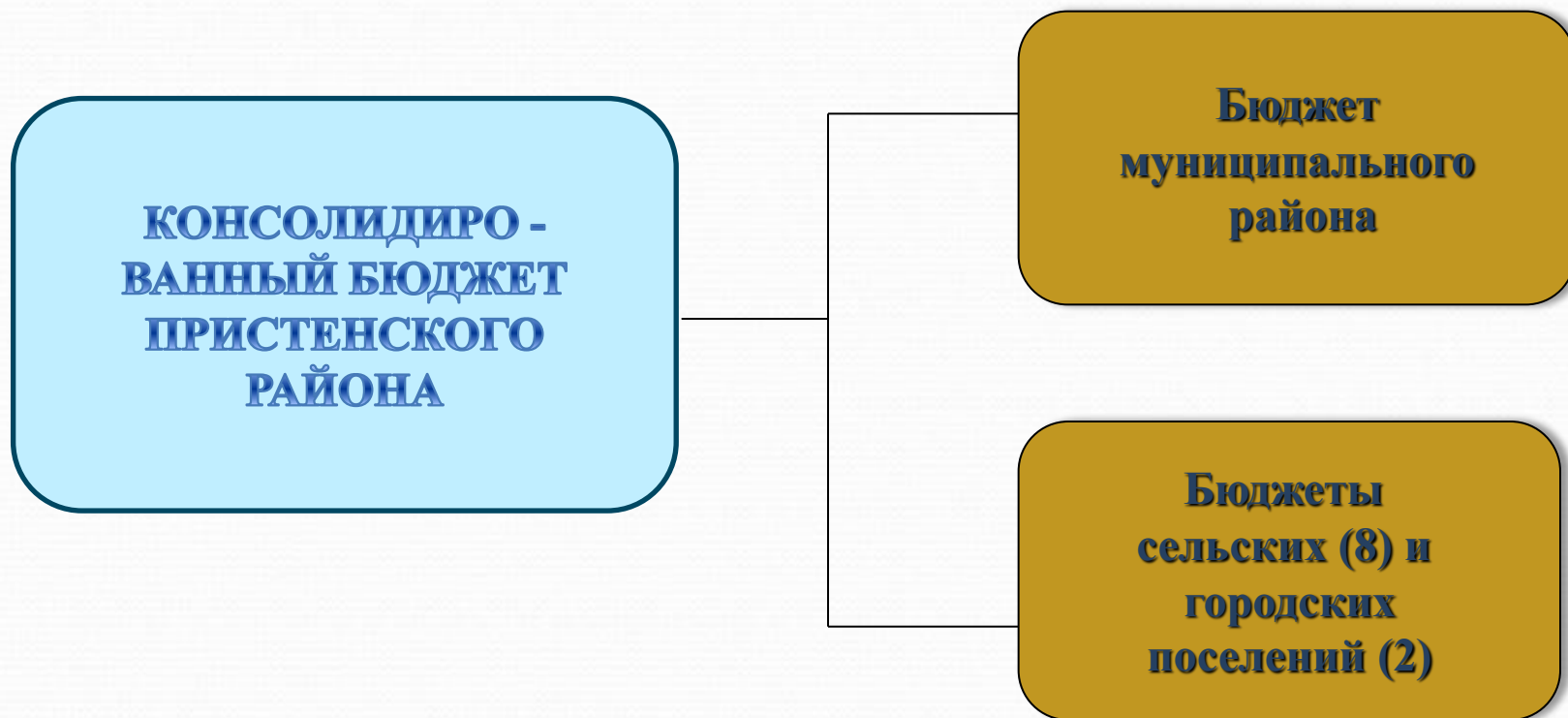
**ФЕДЕРАЛЬНЫЙ**

**РЕГИОНАЛЬНЫЙ**

**МУНИЦИПАЛЬНЫЙ**

Муниципальный бюджет – одна из составных частей бюджетной системы Российской Федерации. Он является финансовой основой деятельности органов местного самоуправления.

# *Бюджетная система Пристенского района*



# ГРАФИК ПОДГОТОВКИ И ИСПОЛНЕНИЯ БЮДЖЕТА



# ВОЗМОЖНОСТИ ВЛИЯНИЯ ГРАЖДАНИНА НА СОСТАВ БЮДЖЕТА



Публичные слушания по проекту бюджета муниципального района «Пристенский район» (проходят ежегодно в декабре)



Публичные слушания по отчету об исполнении бюджета муниципального района «Пристенский район»

## ПУБЛИЧНЫЕ СЛУШАНИЯ

- Публичные слушания – форма участия населения в осуществлении местного самоуправления.  
Публичные слушания организуются и проводятся с целью выявления мнения населения по проекту районного бюджета на очередной финансовый год (и плановый период) и по отчету об исполнении бюджета муниципального района «Пристенский район» .
- Результат публичных слушаний – заключение, в котором отражаются выраженные позиции жителей района и рекомендации, сформированные по результатам публичных слушаний.

# На чем основывается проект районного бюджета?

Проект бюджета муниципального района «Пристенский район» составляется и утверждается сроком на три года — очередной финансовый год и плановый период.

*Составление проекта районного бюджета основывается на*

Бюджетном послании Президента Российской Федерации

Основных направлениях бюджетной и налоговой политики Пристенского района

Прогнозе социально-экономического развития Пристенского района

Муниципальных программах Пристенского района



## Основные задачи бюджетной политики Муниципального района «Пристенский район» на 2021 год и на плановый период 2022 и 2023 годов

- - обеспечение долгосрочной сбалансированности и устойчивости бюджетной системы как базового принципа ответственной бюджетной политики;
- - строгое соблюдение бюджетно-финансовой дисциплины всеми главными распорядителями и получателями бюджетных средств;
- - формирование бюджета муниципального района «Пристенский район» Курской области на основе муниципальных программ и достижение поставленных целей, для реализации которых имеются необходимые ресурсы;
- - стратегическая приоритизация расходов бюджета на реализацию национальных целей, определенных в указах Президента Российской Федерации от 7 мая 2018 года №204 и от 21 июля 2020 года №474;
- - реализация мер по повышению эффективности использования бюджетных средств, в том числе путем выполнения мероприятий по оздоровлению муниципальных финансов;
- - реализация мер по оптимизации расходов бюджета муниципального района «Пристенский район», исключение избыточных и второстепенных расходов;
- - совершенствование государственной социальной поддержки граждан на основе применения принципа нуждаемости и адресности;
- - эффективное управление муниципальным долгом Пристенского района Курской области, направленное на сокращение стоимости обслуживания муниципального долга путем обеспечения приемлемых и экономически обоснованных объема и структуры муниципального долга Пристенского района Курской области;
- - недопущение просроченной кредиторской задолженности по заработной плате и социальным выплатам;
- - совершенствование межбюджетных отношений, повышение прозрачности, эффективности предоставления и распределения межбюджетных трансфертов;
- - развитие принципов инициативного бюджетирования;
- - совершенствование внутреннего муниципального финансового контроля в сфере бюджетных правоотношений, внутреннего финансового контроля и внутреннего финансового аудита;
- - обеспечение открытости и прозрачности бюджетного процесса, доступности информации о муниципальных финансах муниципального района «Пристенский район» Курской области.

# *ОСНОВНЫЕ НАПРАВЛЕНИЯ НАЛОГОВОЙ ПОЛИТИКИ*

## *МУНИЦИПАЛЬНОГО РАЙОНА «ПРИСТЕНСКИЙ РАЙОН» НА 2021 ГОД И НА ПЛАНОВЫЙ ПЕРИОД 2022 И 2023 ГОДОВ*

- - мобилизация резервов доходной базы бюджета муниципального района «Пристенский район» Курской области;
- - применение мер налогового стимулирования, направленных на поддержку и реализацию инвестиционных проектов в целях обеспечения привлекательности экономики района для инвесторов;
- - обеспечение роста доходов бюджета за счёт повышения эффективности администрирования действующих налоговых платежей и сборов;
- - совершенствование муниципальной практики налогообложения от кадастровой стоимости по всему спектру имущественных налогов;
- - проведение сбалансированной налоговой политики, соблюдающей интересы бизнеса и поддержку социального сектора экономики, при условии обеспечения преемственности налоговой политики в части социальной и инвестиционной направленности;
- - содействие вовлечению граждан Российской Федерации в предпринимательскую деятельность и сокращение неформальной занятости, в том числе путем перехода граждан на применение налога на профессиональный доход;
- - проведение мероприятий по повышению эффективности управления муниципальной собственностью, природными ресурсами Пристенского района Курской области;
- - ежегодное проведение оценки эффективности налоговых расходов, обусловленных предоставлением льгот по местным налогам, в целях более эффективного использования инструментов налогового стимулирования и роста местного налогового потенциала, отмена или уточнение льготных режимов по результатам проведенной оценки в случае выявления их неэффективности, предоставление налоговых льгот на ограниченный период в соответствии с целями политики района;
- - взаимодействие органов местного самоуправления с территориальными органами федеральных и областных органов исполнительной власти по выполнению мероприятий, направленных на повышение собираемости доходов и укрепление налоговой дисциплины налогоплательщиков, реализация мер по противодействию уклонению от уплаты налогов и других обязательных платежей в бюджет, повышение уровня ответственности главных администраторов доходов за качественное прогнозирование доходов бюджета и выполнение в полном объеме утвержденных годовых назначений по доходам.

## Цели и задачи долговой политики МУНИЦИПАЛЬНОГО РАЙОНА «ПРИСТЕНСКИЙ РАЙОН» НА 2021 ГОД И НА ПЛАНОВЫЙ ПЕРИОД 2022 И 2023 ГОДОВ

- обеспечение сбалансированности бюджета муниципального образования;
- снижение рисков в сфере управления муниципальным долгом;
- поддержание размера и структуры муниципального долга района (при наличии) на экономически безопасном уровне.
- реализация долговой политики будет направлена на решение следующих задач:
- обеспечение контроля показателей долговой устойчивости (предельных объемов муниципального долга и расходов на обслуживание муниципального долга);
- сокращение рисков, связанных с осуществлением заимствований;
- обеспечение взаимосвязи принятия решения о заимствованиях с реальными потребностями бюджета муниципального образования в привлечении заемных средств;
- минимизация стоимости заимствований;
- обеспечение прозрачности информации о муниципальном долге муниципального образования.

## Как определяется баланс бюджета?

Расходы бюджета сопоставляются с доходами, получается их баланс.

$\text{Доходы} - \text{Расходы} = \text{Дефицит} / \text{Профицит}$

Если расходы превышают доходы складывается дефицит, если они меньше доходов - профицит



В случае нехватки денежных средств на покрытие всех обязательств государства в конкретном году планируется источники заимствований или происходит сокращение расходов.

**ОСНОВНЫЕ ХАРАКТЕРИСТИКИ БЮДЖЕТА  
ПРИСТЕНСКОГО МУНИЦИПАЛЬНОГО РАЙОНА на  
2021 год и плановый период 2022 и 2023 годов**



тыс. рублей

| <b>Показатель</b>                | <b>2021 год</b>    | <b>2022 год</b>    | <b>2023 год</b>    |
|----------------------------------|--------------------|--------------------|--------------------|
| <b>ДОХОДЫ</b>                    | <b>678 674,473</b> | <b>425 051,496</b> | <b>422 123,529</b> |
| <b>РАСХОДЫ</b>                   | <b>683 324,473</b> | <b>425 051,496</b> | <b>422 123,529</b> |
| <b>ДЕФИЦИТ (-), ПРОФИЦИТ (+)</b> | <b>4 550,000</b>   | <b>0,0</b>         | <b>0,0</b>         |

# Доходы бюджета района



- **Доходы бюджета - поступающие в бюджет денежные средства, за исключением средств, являющихся источниками финансирования дефицита бюджета.**

# ДОХОДНАЯ ЧАСТЬ БЮДЖЕТА ПРИСТЕНСКОГО РАЙОНА

## Налоговые доходы

Налог на доходы физических лиц

Доходы от уплаты акцизов

Государственная пошлина

Единый налог на вмененный доход для отдельных видов деятельности

Единый сельскохозяйственный налог

Налог, взимаемый в связи с применением упрощенной системы налогообложения

## Неналоговые доходы

Доходы от оказания платных услуг (работ) и компенсации затрат государства

Платежи при пользовании природными ресурсами

Доходы от продажи материальных и нематериальных активов

Доходы от использования имущества, находящегося в государственной и муниципальной собственности

Штрафы, санкции, возмещение ущерба

## Безвозмездные перечисления

Дотации

Субсидии

Субвенции

Иные межбюджетные трансферты

Прочие безвозмездные поступления

**Межбюджетные трансферты (безвозмездные поступления) – это средства одного бюджета бюджетной системы РФ, перечисляемые другому бюджету бюджетной системы РФ**

### **Формы межбюджетных трансфертов**

**Субсидии – бюджетные средства, предоставляемые бюджету другого уровня бюджетной системы РФ, в целях софинансирования расходных обязательств, возникающих при выполнении полномочий органов местного самоуправления по вопросам местного значения**

**Субвенции – бюджетные средства, предоставляемые бюджету другого уровня бюджетной системы РФ на безвозмездной и безвозвратной основах на осуществление определенных целевых расходов, возникающих при выполнении полномочий РФ, переданных для осуществления органам государственной власти другого уровня бюджетной системы РФ**

**Дотации – межбюджетные трансферты, предоставляемые на безвозмездной и безвозвратной основе без установления направлений и (или) условий их использования**



# СВЕДЕНИЯ О ПЛАНИРУЕМЫХ ПОСТУПЛЕНИЯХ В БЮДЖЕТЕ МУНИЦИПАЛЬНОГО РАЙОНА «ПРИСПЕЕНСКИЙ РАЙОН» [1]

тыс. рублей

| Наименование  | 2018 год, факт | Доля в общем объеме доходов, % | 2019 год, факт | Доля в общем объеме доходов, % | 2020 год план (по состоянию на 01.12.2020г.) | Доля в общем объеме доходов, % | 2021 год план | Доля в общем объеме доходов, % | 2022 год, план | Доля в общем объеме доходов, % | 2023 год, план | Доля в общем объеме доходов, % |
|---|----------------|--------------------------------|----------------|--------------------------------|--|--------------------------------|---------------|--------------------------------|----------------|--------------------------------|----------------|--------------------------------|
| <b>ДОХОДЫ, ВСЕГО</b><br><i>в том числе:</i>                           |                |                                |                |                                |  |                                |               |                                |                |                                |                |                                |
|   | 400883,753     | 100,0                          | 594677,525     | 100,0                          | 603421,200                                   | 100,0                          | 678674,473    | 100,0                          | 425051,496     | 100,0                          | 422123,529     | 100,0                          |
| <b>НАЛОГОВЫЕ ДОХОДЫ</b>   |                |                                |                |                                |  |                                |               |                                |                |                                |                |                                |
|   | 121337,518     | 30,2                           | 135459,966     | 22,8                           | 140628,100                                   | 23,3                           | 147008,0      | 21,7                           | 144046,300     | 33,9                           | 141880,0       | 33,6                           |
| <i>Налоги на прибыль, доходы</i>                                      |                |                                |                |                                |  |                                |               |                                |                |                                |                |                                |
|   | 106117,858     | 26,5                           | 118378,926     | 19,9                           | 123559,000                                   | 20,5                           | 130921,0      | 19,3                           | 128178,300     | 30,2                           | 125756,0       | 29,8                           |
| <i>Налог на товары (работы, услуги), реализуемые на территории РФ</i> |                |                                |                |                                |  |                                |               |                                |                |                                |                |                                |
|   | 11330,787      | 2,8                            | 12320,260      | 2,1                            | 12371,000                                    | 2,1                            | 13026,0       | 1,9                            | 13334,0        | 3,1                            | 13555,0        | 3,2                            |
| <i>Налоги на совокупный доход</i>                                     |                |                                |                |                                |  |                                |               |                                |                |                                |                |                                |
|   | 2524,944       | 0,6                            | 3054,431       | 0,5                            | 2850,100                                     | 0,5                            | 1496,0        | 0,2                            | 969,0          | 0,2                            | 1004,0         | 0,2                            |
| <i>Государственная пошлина</i>  |                |                                |                |                                |  |                                |               |                                |                |                                |                |                                |
|   | 1363,929       | 0,3                            | 1706,349       | 0,3                            | 1848,000                                     | 0,3                            | 1565,0        | 0,2                            | 1565,0         | 0,4                            | 1565,0         | 0,4                            |

**СВЕДЕНИЯ О ПЛАНИРУЕМЫХ ПОСТУПЛЕНИЯХ В БЮДЖЕТЕ  
МУНИЦИПАЛЬНОГО РАЙОНА «ПРИСПЕНСКИЙ РАЙОН» [2]**

*тыс.рублей*

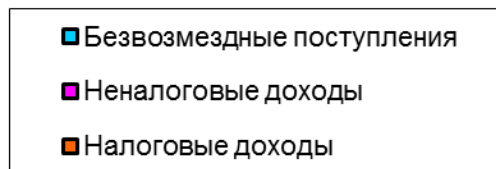
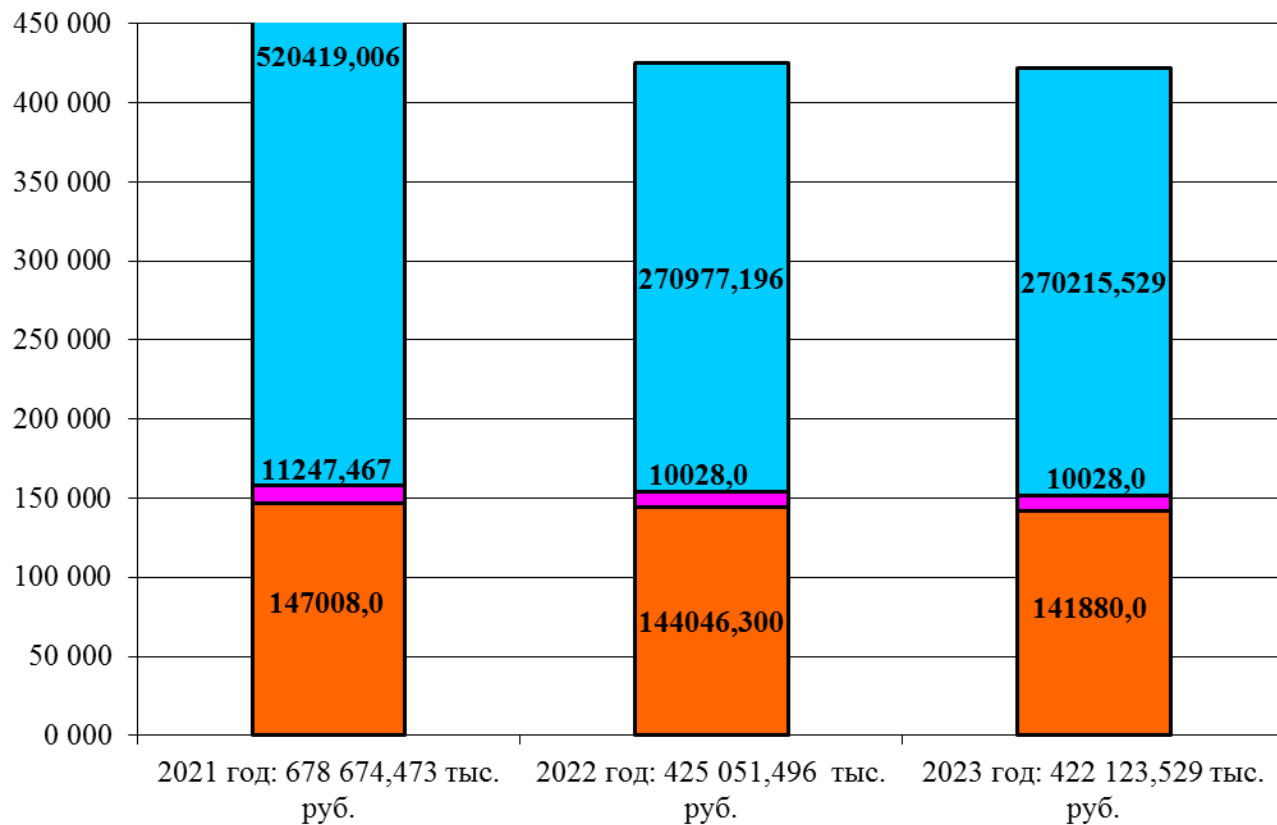
| Наименование   | 2018 год,<br>факт | Доля в общем<br>объеме доходов,<br>% | 2019 год,<br>факт | Доля в общем<br>объеме<br>доходов, % | 2020 год,<br>план (по<br>состоянию на<br>01.12.2020г.) | Доля в общем<br>объеме<br>доходов, % | 2021 год,<br>план | Доля в общем<br>объеме<br>доходов, % | 2022 год,<br>План | Доля в общем<br>объеме<br>доходов, % | 2023 год,<br>план | Доля в общем<br>объеме<br>доходов, % |
|--|-------------------|--------------------------------------|-------------------|--------------------------------------|--|--------------------------------------|-------------------|--------------------------------------|-------------------|--------------------------------------|-------------------|--------------------------------------|
| <b>НЕНАЛОГОВЫЕ<br/>ДОХОДЫ</b>  | <b>16125,662</b>  | <b>4,0</b>                           | <b>25242,721</b>  | <b>4,2</b>                           | <b>17038,380</b>                                       | <b>2,8</b>                           | <b>11247,467</b>  | <b>1,7</b>                           | <b>10028,0</b>    | <b>2,4</b>                           | <b>10028,0</b>    | <b>2,4</b>                           |
| <i>Доходы от использования<br/>имущества, находящегося в<br/>государственной и<br/>муниципальной<br/>собственности</i> | 1424,132          | 0,4                                  | 2098,612          | 0,4                                  | 2549,0   | 0,4                                  | 2099,0            | 0,3                                  | 2099,0            | 0,5                                  | 2099,0            | 0,5                                  |
| <i>Платежи при пользовании<br/>природными ресурсами</i>  | 161,593           |                                      | 121,730           |                                      | 213,900  |                                      | 102,0             |                                      | 102,0             |                                      | 102,0             |                                      |
| <i>Доходы от оказания<br/>платных услуг (работ) и<br/>компенсации затрат<br/>государства</i>                           | 6568,835          | 1,6                                  | 9393,924          | 1,6                                  | 5485,0   | 0,9                                  | 7582,0            | 1,1                                  | 7582,0            | 1,8                                  | 7582,0            | 1,8                                  |
| <i>Доходы от продажи<br/>материальных и<br/>нематериальных активов</i>   | 6535,354          | 1,6                                  | 12116,001         | 2,0                                  | 8525,730   | 1,4                                  |                   |                                      |                   |                                      |                   |                                      |
| <i>Штрафы, санкции,<br/>возмещение ущерба</i>  | 1435,381          | 0,4                                  | 1512,821          | 0,3                                  | 264,750  |                                      | 245,0             |                                      | 245,0             |                                      | 245,0             |                                      |
| <i>Прочие неналоговые<br/>доходы</i>   | 0,367             |                                      | -0,367            |                                      |  |                                      | 1219,467          | 0,2                                  |                   |                                      |                   |                                      |
| <b>БЕЗВОЗМЕЗДНЫЕ<br/>ПОСТУПЛЕНИЯ</b>   | <b>263420,573</b> | <b>65,7</b>                          | <b>433974,838</b> | <b>73,0</b>                          | <b>445754,720</b>                                      | <b>73,9</b>                          | <b>520419,006</b> | <b>76,7</b>                          | <b>270977,196</b> | <b>61,9</b>                          | <b>270215,529</b> | <b>61,1</b>                          |

## Объем безвозмездных поступлений в 2021-2023 гг.

(тыс. рублей)

| Наименование                            | 2021               | 2022               | 2023               |
|---|--------------------|--------------------|--------------------|
| <b>ИТОГО</b>                            | <b>520 419,006</b> | <b>270 977,196</b> | <b>270 215,529</b> |
| в том числе:                            |                    |                    |                    |
| <b>Дотация</b>                          | <b>16 889,151</b>  | <b>1 205,935</b>   | <b>1 310,275</b>   |
| <b>Субсидия</b>                         | <b>223 324,160</b> | <b>1 769,648</b>   | <b>1 769,648</b>   |
| <b>Субвенции</b>                        | <b>273 546,695</b> | <b>263 313,413</b> | <b>262 456,406</b> |
| <b>Иные межбюджетные трансферты</b>     | <b>333,200</b>     | <b>333,200</b>     | <b>333,200</b>     |
| <b>Прочие безвозмездные поступления</b> | <b>6 325,800</b>   | <b>4 355,000</b>   | <b>4 346,000</b>   |

## Доходы бюджета муниципального района «Пристенский район» на 2021 год и на плановый период 2022 и 2023 годов, тыс. рублей





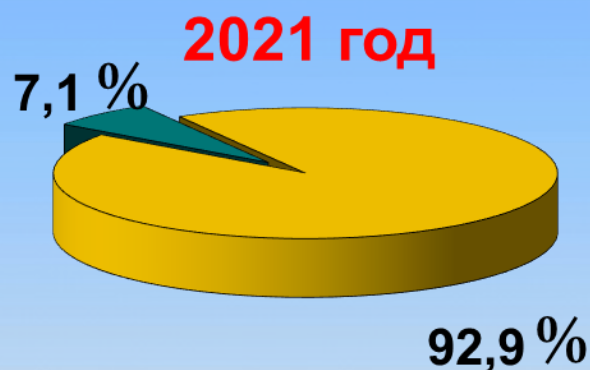
# Структура налоговых и неналоговых доходов бюджета муниципального района «Пристенский район» на 2021 год и на плановый период 2022 и 2023 годов.

ДОХОДЫ всего:

**2021** – 158 255,467 тыс. рублей

**2022** – 154 074,300 тыс. рублей

**2023** – 151 908,000 тыс. рублей



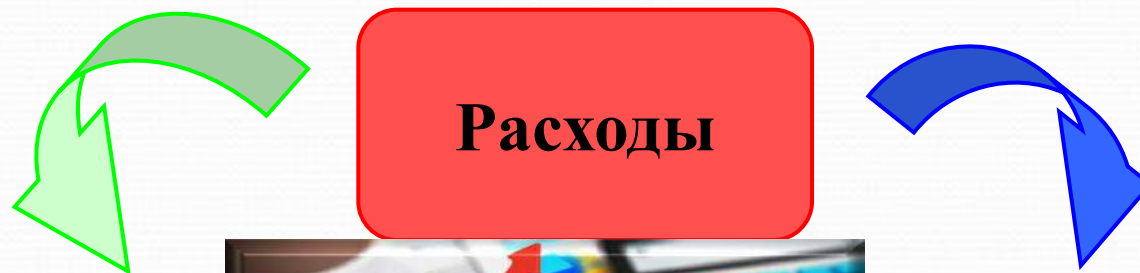
■ Налоговые доходы

■ Неналоговые доходы



# Расходы бюджета Пристенского района

Расходы бюджета – денежные средства, направляемые на финансовое обеспечение задач и функций государства и местного самоуправления.



**Программные  
расходы**  
  
(расходы на  
реализацию  
муниципальных  
программ)



**Непрограммные  
расходы**  
  
(содержание органов  
местного самоуправления,  
фонд финансовой  
поддержки поселений,  
субвенции поселениям,  
резервный фонд)

# Базовые приоритеты при формировании расходов бюджета на 2021 год и плановый период 2022 и 2023 годов

- Выполнение Указов Президента РФ от 27 мая 2012 года;
- Повышение эффективности и результативности бюджетных расходов;
- Совершенствование принципа формирования бюджетов на основе муниципальных программ;
- Обеспечение доступности и качества оказания муниципальных услуг;
- Повышение эффективности муниципальных закупок.

# РАСХОДЫ БЮДЖЕТА МУНИЦИПАЛЬНОГО РАЙОНА ПО РАЗДЕЛАМ БЮДЖЕТНОЙ КЛАССИФИКАЦИИ БЮДЖЕТОВ НА 2021 ГОД





# СТРУКТУРА РАСХОДОВ БЮДЖЕТА [1]

тыс. рублей

| Раз<br>Пр | Наименование  | 2018 год<br>факт  | доля в<br>общем<br>объеме<br>расходо<br>в,<br>% | 2019 год<br>факт  | доля в<br>общем<br>объем<br>е<br>расход<br>ов,<br>% | 2020 год<br>план<br>(по состоянию<br>на 01.12.2020г.) | доля в<br>общем<br>объеме<br>расходо<br>в,<br>% | 2021 год<br>план  | доля в<br>общем<br>объеме<br>расходов,<br>% | 2022 год<br>план  | доля в<br>общем<br>объеме<br>расходов,<br>% | 2023 год<br>план  | доля в<br>общем<br>объеме<br>расходов,<br>% |
|-----------|---|-------------------|---|-------------------|---|---|---|-------------------|---|-------------------|---|-------------------|---|
|           | <b>ВСЕГО</b>  | <b>402747,843</b> | <b>100,0</b>                                    | <b>537554,344</b> | <b>100,0</b>  | <b>682370,798</b>                                     | <b>100,0</b>                                    | <b>683224,473</b> | <b>100,0</b>                                | <b>425051,496</b> | <b>100,0</b>                                | <b>422123,526</b> | <b>100,0</b>                                |
|           | <i>в том числе:</i>   |                   |   |                   |   |   |   |                   |   |                   |   |                   |   |
| 01 00     | Общегосударственные вопросы   | 50466,983         | 10,5  | 58309,022         | 10,8  | 63817,201   | 9,4   | 51164,049         | 7,4   | 48826,677         | 11,5  | 47825,269         | 11,3  |
| 01 02     | Функционирование высшего должностного лица субъекта Российской Федерации и муниципального образования   | 1332,942          | 0,3   | 1411,352          | 0,3   | 1475,846  | 0,2   | 1524,512          | 0,2   | 1524,512          | 0,4   | 1524,512          | 0,4   |
| 01 03     | Функционирование законодательных (представительных) органов государственной власти и представительных органов муниципальных образований                         | 18411,003         | 0,4   | 1867,447          | 0,3   | 1997,831  | 0,3   | 1914,527          | 0,3   | 1881,0            | 0,4   | 1881,0            | 0,4   |
| 01 04     | Функционирование Правительства Российской Федерации, высших исполнительных органов государственной власти субъектов Российской Федерации, местных администраций | 17741,831         | 3,7   | 19373,947         | 3,6   | 20174,372   | 3,0   | 20096,810         | 2,9   | 19555,924         | 4,6   | 18877,071         | 4,5   |
| 01 05     | Судебная система  | 55,300            |   | 2,550             |   | 1,800   |   |                   |   |                   |   |                   |   |
| 01 06     | Обеспечение деятельности финансовых, налоговых и таможенных органов и органов финансового (финансово-бюджетного) надзора  | 3137,067          | 0,6   | 3403,982          | 0,6   | 3624,752  | 0,5   | 2783,804          | 0,4   | 2722,600          | 0,6   | 2728,650          | 0,6   |
| 01 07     | Обеспечение проведения выборов и референдумов   | 1480,0            | 0,3   |                   |   |   |   |                   |   |                   |   |                   |   |
| 01 11     | Резервные фонды   |                   |   |                   |   | 86,440  |   | 350,0             | 0,1   | 350,0             | 0,1   | 350,0             | 0,1   |
| 01 13     | Другие общегосударственные вопросы  | 24908,840         | 5,2   | 32249,744         | 6,0   | 36456,160   | 5,3   | 24494,396         | 3,6   | 22792,642         | 5,4   | 22464,036         | 5,3   |

# СТРУКТУРА РАСХОДОВ БЮДЖЕТА [2]

тыс. рублей

| Раз<br>Пр | Наименование                                    | 2018 год<br>факт | доля в<br>общем<br>объеме<br>расходов,<br>% | 2019 год<br>факт | доля в<br>общем<br>объеме<br>расходов,<br>% | 2020 год<br>план<br>(по состоянию<br>на 01.12.2020г.) | доля в<br>общем<br>объеме<br>расход<br>ов,<br>% | 2021 год<br>план | доля в<br>общем<br>объеме<br>расходов,<br>% | 2022 год<br>план | доля в<br>общем<br>объеме<br>расходов,<br>% | 2023 год<br>план | доля в<br>общем<br>объеме<br>расходов,<br>% |
|-----------|---|------------------|---|------------------|---|---|---|------------------|---|------------------|---|------------------|---|
| 04 00     | Национальная экономика                          | 11616,449        | 2,4   | 19728,795        | 3,7   | 60907,015   | 8,9   | 23028,531        | 3,4   | 13344,000        | 3,1   | 13565,000        | 3,2   |
| 04 09     | Дорожное хозяйство (дорожные фонды)             | 10949,084        | 2,3   | 17875,821        | 3,3   | 59493,989   | 8,7   | 21762,132        | 3,2   | 13334,0          | 3,1   | 13555,0          | 3,2   |
| 04 12     | Другие вопросы в области национальной экономики | 667,365          | 0,1   | 1852,974         | 0,3   | 1413,026  | 0,2   | 1266,399         | 0,2   | 10,0             |   | 10,0             |   |
| 05 00     | Жилищно-коммунальное хозяйство                  | 18702,772        | 3,9   | 7797,251         | 1,5   | 15840,626   | 2,3   | 1597,878         | 0,2   | 665,000          | 0,3   | 608,000          | 0,1   |
| 05 01     | Жилищное хозяйство                              | 5,294            |   | 7,583            |   | 8,0   |   | 8,0              |   | 8,0              |   | 8,0              |   |
| 05 02     | Коммунальное хозяйство                          | 18609,278        | 3,9   | 7789,668         | 1,4   | 15592,626   | 2,3   | 1339,878         | 0,2   | 407,0            | 0,1   | 350,0            | 0,1   |
| 05 03     | Благоустройство                                 | 88,200           |   |                  |   | 240,0   |   | 250,0            |   | 250,0            |   | 250,0            |   |
| 07 00     | Образование                                     | 243380,810       | 50,7  | 266861,992       | 49,6  | 344081,952  | 50,4  | 488888,673       | 71,6  | 248876,131       | 58,6  | 244223,381       | 57,9  |
| 07 01     | Дошкольное образование                          | 46235,103        | 9,6   | 50845,812        | 9,5   | 67227,519   | 9,9   | 95601,833        | 14,0  | 43294,442        | 10,2  | 42464,602        | 10,1  |
| 07 02     | Общее образование                               | 182477,963       | 38,0  | 205730,264       | 38,3  | 265582,258  | 38,9  | 382624,969       | 56,0  | 196112,689       | 46,1  | 193389,779       | 45,8  |
| 07 03     | Дополнительное образование детей                | 11640,056        | 2,4   | 7007,643         | 1,3   | 7659,316  | 1,1   | 6999,437         | 1,0   | 6586,0           | 1,5   | 6586,0           | 1,6   |
| 07 07     | Молодежная политика                             | 1506,4841        | 0,3   | 1596,524         | 0,3   | 1749,560  | 0,3   | 1793,929         | 0,3   | 1100,0           | 0,3   |                  |   |
| 07 09     | Другие вопросы в области образования            | 1521,207         | 0,3   | 1681,749         | 0,3   | 1863,299  | 0,3   | 1868,505         | 0,3   | 1783,0           | 0,4   | 1783,0           | 0,4   |

# СТРУКТУРА РАСХОДОВ БЮДЖЕТА [3]

тыс. рублей

| Раз<br>Пр | Наименование   | 2018<br>год<br>факт | доля в<br>общем<br>объеме<br>расходов,<br>% | 2019 год<br>факт | доля в<br>общем<br>объеме<br>расход<br>ов,<br>% | 2020 год<br>план<br>(по состоянию<br>на 01.12.2020г.) | доля в<br>общем<br>объеме<br>е<br>расход<br>ов,<br>% | 2021 год<br>план | доля в<br>общем<br>объеме<br>расходов,<br>% | 2022 год<br>план | доля в<br>общем<br>объеме<br>расходов,<br>% | 2023 год<br>план | доля в<br>общем<br>объеме<br>расходов,<br>% |
|-----------|--|---------------------|---|------------------|---|---|--|------------------|---|------------------|---|------------------|---|
| 08 00     | Культура,<br>кинематография  | 28511,788           | 5,9   | 25166,895        | 4,7   | 28591,534   | 4,2  | 27831,652        | 4,1   | 25742,663        | 6,1   | 25632,163        | 6,1   |
| 08 01     | Культура   | 28511,788           | 5,9   | 25166,895        | 4,7   | 28591,534   | 4,2  | 27831,652        | 4,1   | 25742,663        | 6,1   | 25632,163        | 6,1   |
| 09 00     | Здравоохранение  | 254,858             | 0,1   | 142,554          |   | 93,003  |  | 295,013          |   | 295,013          | 0,1   | 295,013          | 0,1   |
| 09 07     | Санитарно-<br>эпидемиологическое<br>благополучие   | 254,858             | 0,1   | 142,554          |   | 93,003  |  | 295,017          |   | 295,013          | 0,1   | 295,013          | 0,1   |
| 10 00     | Социальная политика  | 37206,114           | 7,7   | 36656,174        | 6,8   | 67885,317   | 9,9  | 58338,759        | 8,5   | 58087,162        | 13,7  | 58220,648        | 13,8  |
| 10 01     | Пенсионное<br>обеспечение  | 970,388             | 0,2   | 982,727          | 0,2   | 974,0   | 0,1  | 163,0            |   | 763,0            | 0,2   | 763,0            | 0,2   |
| 10 03     | Социальное обеспечение<br>населения  | 23660,741           | 4,9   | 23889,695        | 4,4   | 23438,917   | 3,4  | 20790,081        | 3,0   | 21131,683        | 5,0   | 21131,683        | 5,0   |
| 10 04     | Охрана семьи и<br>детства  | 12574,985           | 2,6   | 11783,752        | 2,2   | 43472,400   | 6,4  | 37385,678        | 5,5   | 36192,479        | 8,5   | 36325,965        | 8,6   |
| 11 00     | Физическая культура<br>и спорт   | 6020,649            | 1,2   | 116461,142       | 21,7  | 89383,593   | 13,1   | 23991,100        | 3,5   | 17150,283        | 4,0   | 16535,446        | 3,9   |
| 11 02     | Массовый спорт   | 6020,649            | 1,2   | 116461,142       | 21,7  | 89383,593   | 13,1   | 23991,100        | 3,5   | 17150,283        | 4,0   | 16535,446        | 3,9   |
| 1400      | Межбюджетные<br>трансферты общего<br>характера бюджетам<br>бюджетной системы<br>Российской Федерации                       | 6587,420            | 1,4   | 6430,519         | 1,2   | 11770,556   | 1,7  | 8088,818         | 1,2   | 8073,567         | 1,9   | 7339,606         | 1,7   |
| 14 01     | Дотации на выравнивание<br>бюджетной<br>обеспеченности субъектов<br>Российской Федерации и<br>муниципальных<br>образований | 6217,820            | 1,3   | 6217,019         | 1,1   | 9215,175  | 1,4  | 8088,818         | 1,2   | 8073,567         | 1,9   | 7339,606         | 1,7   |
| 14 03     | Прочие межбюджетные<br>трансферты общего<br>характера  | 369,600             |   | 213,500          |   | 2555,381  | 0,4  |                  |   |                  |   |                  |   |

## Структура расходов бюджета муниципального района «Пристенский район» по разделам бюджетной классификации на 2021 год



## Структура расходов бюджета муниципального района «Пристенский район» по разделам бюджетной классификации на 2022 год



## Структура расходов бюджета муниципального района «Пристенский район» по разделам бюджетной классификации на 2023 год



# Социально ориентированный бюджет

*Целевая группа: Ветераны труда, труженики тыла, реабилитированные лица и лица, признанные пострадавшими от политических репрессий*

## Расходы бюджета муниципального района «Пристенский район» на 2021-2023 годы

| Наименование   | Сумма на<br>2021 год (тыс.руб.) | Сумма на<br>2022 год (тыс.руб.) | Сумма на<br>2023 год (тыс.руб.) |
|--|---------------------------------|---------------------------------|---------------------------------|
| Обеспечение мер социальной поддержки ветеранов труда   | 6 924,850                       | 6 924,850                       | 6 924,850                       |
| Обеспечение мер социальной поддержки тружеников тыла   | 916,0                           | 916,0                           | 916,0                           |
| Обеспечение мер социальной поддержки реабилитированных лиц и лиц, признанных пострадавшими от политических репрессий | 66,052                          | 66,052                          | 66,052                          |
| Предоставление социальной поддержки отдельным категориям граждан по обеспечению продовольственными товарами          | 229,470                         | 229,470                         | 229,470                         |



# Социально ориентированный бюджет

*Целевая группа: Граждане, имеющие детей, дети, поддержка молодых семей*

## Расходы бюджета муниципального района «Пристенский район» на 2021-2023 годы

| Наименование  | Сумма на<br>2021 год<br>(тыс.руб.) | Сумма на<br>2022 год<br>(тыс.руб.) | Сумма на<br>2023 год<br>(тыс.руб.) |
|---|------------------------------------|------------------------------------|------------------------------------|
| Предоставление гражданам ежемесячных пособий на ребенка   | 1 400,961                          | 1 400,961                          | 1 400,961                          |
| Государственная поддержка молодых семей в улучшении жилищных условий на территории сельских поселений муниципального района "Пристенский район" Курской области - мероприятия по обеспечению жильем молодых семей | 882,0                              | 94,500                             |                                    |
| Компенсация части родительской платы за присмотр и уход за детьми, посещающими образовательные организации, реализующие образовательные программы дошкольного образования   | 1 957,240                          | 1 957,240                          | 1 957,240                          |
| Оказание мер государственной поддержки усыновителям, опекунам и попечителям по уходу за детьми  | 8 202,727                          | 8 202,727                          | 8 202,727                          |
| Назначение и выплата ежемесячной выплаты на детей в возрасте от трех до семи лет включительно   | 24 936,950                         | 24 537,051                         | 26 165,998                         |





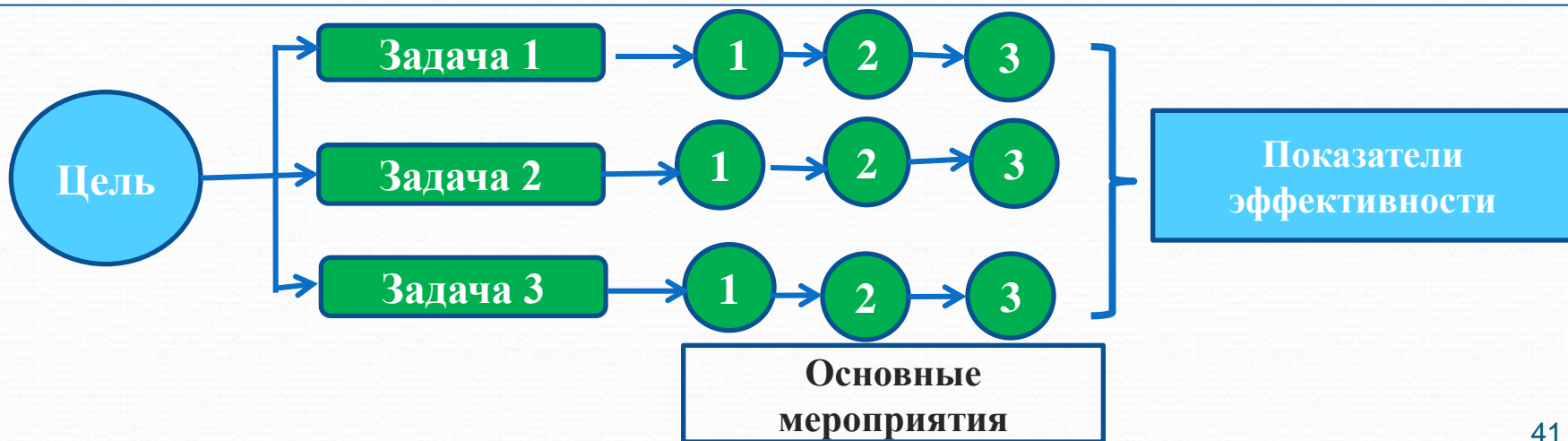
# Зачем формировать и исполнять бюджет по программам?

**Муниципальная программа** – это документ стратегического планирования, содержащий комплекс планируемых мероприятий, взаимосвязанных по задачам, срокам осуществления, исполнителям и ресурсам, обеспечивающих наиболее эффективное достижение целей и решение задач социально-экономического развития Пристенского района.

Преимуществом программного бюджета является распределение расходов не по ведомственному принципу, а по программам. Муниципальная программа имеет цель, задачи и показатели эффективности, которые отражают степень их достижения (решения). То есть действия и бюджетные средства направлены на достижение заданного результата.

При этом значение показателей является индикатором по данному направлению деятельности и сигнализирует о плохом или хорошем результате. Финансовые средства «привязаны» к соответствующей задаче, на осуществление которых они будут затрачены.

В муниципальном районе «Пристенский район» реализуется в 2019 году 16 муниципальных программ.



## Муниципальные программы

РАСПРЕДЕЛЕНИЕ БЮДЖЕТНЫХ АССИГНОВАНИЙ НА РЕАЛИЗАЦИЮ МУНИЦИПАЛЬНЫХ ПРОГРАММ НА 2021 год (тыс.руб.)

|    | Наименование  | Сумма              |
|----|---|--------------------|
|    | <b>Муниципальные программы, всего</b>   | <b>625 524,075</b> |
| 1  | Муниципальная программа "Развитие культуры Пристенского района Курской области на 2020-2025 годы"   | <b>29 581,897</b>  |
| 2  | Муниципальная программа «Социальная поддержка граждан в Пристенском районе Курской области на 2018 - 2022 годы»   | <b>46 539,453</b>  |
| 3  | Муниципальная программа «Развитие образования» Пристенского района Курской области  | <b>492 986,915</b> |
| 4  | Муниципальная программа "Энергосбережение и повышение энергетической эффективности в муниципальном районе «Пристенский район» Курской области на 2021-2023 годы"                                | <b>286,000</b>     |
| 5  | Муниципальная программа "Охрана окружающей среды в Пристенском районе Курской области на 2021-2026 годы"  | <b>1 689,878</b>   |
| 6  | Муниципальная программа "Обеспечение доступным и комфортным жильем и коммунальными услугами граждан на территории сельских поселений муниципального района "Пристенский район" Курской области" | <b>2 138,399</b>   |
| 7  | Муниципальная программа «Развитие физической культуры и спорта в Пристенском районе Курской области на 2020-2022 годы»  | <b>23 991,100</b>  |
| 8  | Муниципальная программа «Развитие муниципальной службы в Администрации Пристенского района Курской области на 2019-2021 годы»   | <b>30,000</b>      |
| 9  | Муниципальная программа «Сохранение и развитие архивного дела в Пристенском районе Курской области на 2019-2021 годы»   | <b>732,159</b>     |
| 10 | Муниципальная программа «Развитие транспортной системы, обеспечение перевозки пассажиров в Пристенском районе Курской области и безопасности дорожного движения на период 2021-2026 годы»       | <b>19 397,379</b>  |
| 11 | Муниципальная программа "Профилактика преступлений и иных правонарушений в Пристенском районе Курской области на 2020-2022 годы"  | <b>2 725,013</b>   |
| 12 | Муниципальная программа «Развитие экономики Пристенского района Курской области»  | <b>10,000</b>      |
| 13 | Муниципальная программа «Комплексное развитие сельских территорий Пристенского района Курской области»  | <b>2 375,753</b>   |
| 14 | Муниципальная программа "Содействие занятости населения в Пристенском районе"   | <b>471,000</b>     |
| 15 | Муниципальная программа «Повышение эффективности развития молодежной политики и совершенствование системы оздоровления и отдыха детей в Пристенском районе Курской области на 2020-2022 годы"   | <b>1 793,929</b>   |
| 16 | Муниципальная программа "Развитие информационного общества в Пристенском районе Курской области"  | <b>775,200</b>     |

**Муниципальные программы**  
**РАСПРЕДЕЛЕНИЕ БЮДЖЕТНЫХ АССИГНОВАНИЙ НА РЕАЛИЗАЦИЮ МУНИЦИПАЛЬНЫХ ПРОГРАММ**  
 на плановый период 2022 и 2023 годов (тыс.руб.) -2-

|    | Наименование  | Сумма<br>на 2022 год | Сумма<br>на 2023 год |
|----|---|----------------------|----------------------|
|    | <b>Муниципальные программы, всего</b>   | <b>365 765,260</b>   | <b>294 893,175</b>   |
| 1  | Муниципальная программа «Развитие культуры Пристенского района Курской области на 2020 - 2025 годы»   | 27 517,908           | 27 515,408           |
| 2  | Муниципальная программа «Социальная поддержка граждан в Пристенском районе Курской области на 2018 - 2022 годы  | 46 658,852           |                      |
| 3  | Муниципальная программа «Развитие образования» Пристенского района Курской области  | 254 294,354          | 252 876,767          |
| 4  | Муниципальная программа "Энергосбережение и повышение энергетической эффективности в муниципальном районе «Пристенский район» Курской области на 2021-2023 годы"                                | 225,000              | 225,000              |
| 5  | Муниципальная программа "Охрана окружающей среды в Пристенском районе Курской области на 2021-2026 годы"  | 700,000              | 700,000              |
| 6  | Муниципальная программа "Обеспечение доступным и комфортным жильем и коммунальными услугами граждан на территории сельских поселений муниципального района "Пристенский район" Курской области" | 94,500               |                      |
| 7  | Муниципальная программа «Развитие физической культуры и спорта в Пристенском районе Курской области на 2020-2022 годы"  | 17 150,283           |                      |
| 8  | Муниципальная программа «Развитие транспортной системы, обеспечение перевозки пассажиров в Пристенском районе Курской области и безопасности дорожного движения на период 2021-2026 годы»       | 13 345,000           | 13 566,000           |
| 9  | Муниципальная программа "Профилактика преступлений и иных правонарушений в Пристенском районе Курской области на 2020-2022 годы"  | 2 468,363            |                      |
| 10 | Муниципальная программа «Развитие экономики Пристенского района Курской области»  | 10,000               | 10,000               |
| 11 | Муниципальная программа «Комплексное развитие сельских территорий Пристенского района Курской области»  | 57,000               |                      |
| 12 | Муниципальная программа "Содействие занятости населения в Пристенском районе"   | 471,000              |                      |
| 13 | Муниципальная программа «Повышение эффективности развития молодежной политики и совершенствование системы оздоровления и отдыха детей в Пристенском районе Курской области на 2020-2022 годы"   | 1 100,000            |                      |
| 14 | Муниципальная программа "Развитие информационного общества в Пристенском районе Курской области"  | 1 673,000            | 43                   |

# Программно-целевое планирование бюджета муниципального района «Пристенский район»

**2021 год**

**91,6 % в общем  
объеме расходов**

**2022-2023 годы**

**2022 – 86,1 %  
2023 – 69,9 %  
в общем объеме расходов**



В качестве  
непрограммных расходов –  
содержание органов власти  
местного самоуправления,  
резервный фонд, субвенции и  
межбюджетные трансферты  
поселениям и другие расходы

# Что такое дорожные фонды?

**Дорожный фонд** – часть средств бюджета, подлежащая использованию в целях финансового обеспечения дорожной деятельности в отношении автомобильных дорог общего пользования, а также капитального ремонта и ремонта дворовых территорий многоквартирных домов, проездов к дворовым территориям многоквартирных домов населенных пунктов.

Начиная с 2014 года в бюджете предусматриваются расходы на формирование дорожного фонда, которые утверждаются решением о бюджете.

# Как формируются и используются средства дорожного фонда Пристенского муниципального района

Акцизы на нефтепродукты,  
тыс. рублей



Содержание и ремонт  
автомобильных дорог

ОБЪЕМ дорожного фонда  
на 2021 год - 21 762,132  
тыс.руб.

ОБЪЕМ дорожного фонда  
на 2022 год - 13 334,0  
тыс.руб.

ОБЪЕМ дорожного фонда  
на 2023 год – 13 555,0  
тыс.руб.



# Финансовая помощь бюджетам поселений



| Наименование финансовой помощи  | 2021 год<br>(тыс. рублей) | 2022 год<br>(тыс. рублей) | 2023 год<br>(тыс. рублей) |
|---|---------------------------|---------------------------|---------------------------|
| <i>Дотация бюджетам поселений на выравнивание бюджетной обеспеченности за счет субвенции из областного бюджета</i>  | 8 088,818                 | 8 073,567                 | 7 339,606                 |
| <i>Распределение иных межбюджетных трансфертов на реализацию мероприятия по внесению в Единый государственный реестр недвижимости сведений о границах муниципальных образований и границах населенных пунктов</i> | 406,399                   |                           |                           |
| <i>Распределение иных межбюджетных трансфертов на мероприятия по обеспечению населения экологически чистой питьевой водой</i>   | 350,000                   | 350,000                   | 350,000                   |
| <i>Распределение иных межбюджетных трансфертов на содержание работника, осуществляющего выполнение переданных полномочий</i>  | 100,000                   | 100,000                   | 100,000                   |
| <b>Итого:</b>   | <b>8 945,217</b>          | <b>8 523,567</b>          | <b>7 789,606</b>          |

Проект "Народный бюджет" направлен на определение и реализацию социально значимых проектов на территориях муниципальных образований Курской области с привлечением граждан и организаций к деятельности органов местного самоуправления по решению проблем местного значения.

Внедрение механизма инициативного бюджетирования позволит самим гражданам решать, что важно, а что второстепенно. В рамках проекта жители той или иной территории будут принимать решение, какой проект конкретному населенному пункту более важен.

### Реализация проекта «Народный бюджет» в Пристенском муниципальном районе в 2021 году

| <i>Наименование проекта победителя конкурсного отбора</i>   | <i>Полная стоимость проекта</i> | <i>Софинансирование из областного бюджета</i> | <i>Средства бюджета муниципального района</i> | <i>Средства населения</i> |
|---|---------------------------------|---|---|---------------------------|
| Ремонт освещения стадиона по адресу: Курская область, Пристенский район, п.Пристенъ, ул.Парковая,16   | 2 359 110                       | 1 415 466                                     | 825 688                                       | 117 956                   |
| Замена окон в МКОУ "Бобрышевская СОШ" Пристенского района   | 2 348 862                       | 1 409 317                                     | 822 102                                       | 117 443                   |
| Замена окон в МКОУ "Сазановская СОШ" Пристенского района  | 1 556 640                       | 933 984                                       | 544 824                                       | 77 832                    |
| Замена окон в МКОУ "Нагольненская ООШ" Пристенского района  | 702 881                         | 421 729                                       | 246 008                                       | 35 144                    |
| Замена окон в МКОУ "Верхне-Ольшанская ООШ" Пристенского района  | 1 197 575                       | 718 545                                       | 419 151                                       | 59 879                    |
| Замена окон в МКОУ "Среднеольшанская СОШ" Пристенского района   | 2 750 366                       | 1 650 220                                     | 962 628                                       | 137 518                   |
| Ремонт автомобильной дороги по ул.Заречная в п.Кировский Пристенского района Курской области          | 5 782 500                       | 1 800 000                                     | 3 832 500                                     | 150 000                   |
| Ремонт автомобильной дороги по ул.Прудковская на х.Прудки Пристенского района Курской области         | 3 790 280                       | 1 800 000                                     | 1 800 766                                     | 189 514                   |
| Ремонт автомобильной дороги по ул. 2-я Первомайская в п.Кировский Пристенского района Курской области | 1 274 390                       | 764 634                                       | 446 036                                       | 63 720                    |
| Ремонт автомобильной дороги по ул. Ломоносова в п.Кировский Пристенского района Курской области       | 3 769 400                       | 1 800 000                                     | 1 780 930                                     | 188 470                   |
| Капитальный ремонт входных групп МКОУ "СОШ № 1 п.Пристенъ"  | 1 639 825                       | 983 895                                       | 573 939                                       | 81 991                    |
| <b>ВСЕГО</b>  | <b>27 171 829</b>               | <b>13 697 790</b>                             | <b>12 254 572</b>                             | <b>1 219 467</b>          |



**Информация о реализации национальных проектов на территории муниципального района  
"Пристенский район" Курской области на 2021- 2022 годы (по состоянию на 01.01.2021 года)**

| Наименование национального проекта   | (тыс.рублей)       |                  |
|--|--------------------|------------------|
|  | Годы               |                  |
|  | 2021               | 2022             |
|  | план               | план             |
| <b>ВСЕГО</b>   | <b>208 529,444</b> | <b>1 148,600</b> |
| <b>Национальный проект «Образование»</b>   | 161 532,879        | 1 148,600        |
| Реализация мероприятий в рамках федерального проекта "Современная школа"   | 161 472,182        | 1 148,600        |
| мероприятие Создание новых мест в общеобразовательных организациях, расположенных в сельской местности и поселках городского типа (строительство здания "Черновецкой средней общеобразовательной школы)  | 161 472,182        |                  |
| мероприятие Создание (обновление) материально-технической базы для реализации основных и дополнительных общеобразовательных программ цифрового и гуманитарного профилей в общеобразовательных организациях, расположенных в сельской местности и малых городах   |                    | 35,015           |
| Реализация мероприятий в рамках федерального проекта "Успех каждого ребенка"   | 60,697             |                  |
| мероприятие Создание новых мест в образовательных организациях различных типов для реализации дополнительных общеразвивающих программ всех направленностей   | 60,697             |                  |
| Реализация мероприятий в рамках федерального проекта ""Цифровая образовательная среда"   |                    | 704,592          |
| мероприятие Внедрение целевой модели цифровой образовательной среды в общеобразовательных организациях и профессиональных образовательных организациях   |                    | 704,592          |
| <b>Национальный проект «Демография»</b>  | 46 996,565         |                  |
| Реализация мероприятий в рамках федерального проекта "Содействие занятости женщин - создание условий дошкольного образования для детей в возрасте до 3 лет"  | 46 996,565         |                  |
| мероприятие Создание дополнительных мест для детей в возрасте от 1,5 до 3 лет в образовательных организациях, осуществляющих образовательную деятельность по образовательным программам дошкольного образования (Престройка зданий ясельных групп МКДОУ "Детский сад "Сказка" в п. Пристень Пристенского района Курской области) | 46 996,565         |                  |

**Муниципальный долг Пристенского муниципального района**  
**МУНИЦИПАЛЬНЫЙ ДОЛГ** - обязательства, возникающие из муниципальных займов (заимствований), принятых на себя муниципальным образованием гарантий (поручительств), а также принятые на себя муниципальным образованием обязательства третьих лиц.

тыс. рублей

**Верхний предел  
муниципального долга  
по долговым обязательствам,  
в том числе по  
муниципальным гарантиям  
(устанавливается решением о бюджете)**

на 01.01.2021

0

на 01.01.2022

0

на 01.01.2022

0



## Контактная информация

### «Бюджет для граждан»

подготовлен Управлением финансов и экономического развития  
Администрации Пристенского района Курской области

*Начальник Управления: Лариса Ивановна Балык*

**Адрес: 306200, Курская область, Пристенский район, п.Пристенъ,  
ул.Ленина,5 телефон: 8(47134) 2-19-43, 2-10-64**

**График работы: понедельник – пятница с 9:00 до 18:00  
суббота, воскресенье – выходные дни**

**Адрес электронной почты: [fin\\_upr\\_pristen@mail.ru](mailto:fin_upr_pristen@mail.ru)**

